





# LØFTETABELL FOR FRAM GRADE 80 KJETTING

Sikkerhetsfaktor 4:1 Safety factor 4:1	Rett strekk Straight lift	Snaret Choked lift	2-parter 2-leg sling			3 og 4 parter 3 and 4-leg sling		
								
Arbeidsvinkel Working angle	0°	0°	30°	45°	60°	30°	45°	60°
Faktor/Factor	1,0	0,8	1,7	1,4	1,0	2,6	2,1	1,5
Kjetting dim. mm Chain dim. mm	WLL (maks. tillatt belastning) i tonn Working load limit in tonnes							
7	1,50	1,20	2,50	2,12	1,50	3,90	3,15	2,24
8	2,00	1,60	3,40	2,80	2,00	5,20	4,25	3,00
10	3,15	2,50	5,30	4,25	3,15	8,20	6,70	4,75
13	5,30	4,20	9,00	7,50	5,30	13,70	11,20	8,00
16	8,00	6,40	13,60	11,20	8,00	20,80	17,00	11,80
20	12,50	10,00	21,20	17,00	12,50	32,50	26,50	19,00
22	15,00	12,00	25,50	21,20	15,00	39,00	31,50	22,40
25	20,00	16,00	34,00	28,00	20,00	52,00	40,00	30,00
32	31,50	25,20	53,50	45,00	31,50	80,00	67,00	47,50